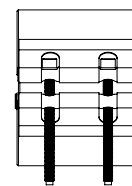
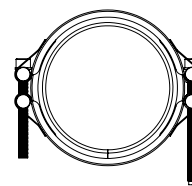



SERIE 10 / WEITE 135MM



REF. (ref.)	RANGE		BREITE (mm)	ARBEITSDRUCK		GEWICHT (Kg)	DREHMOMENT	
	Min (mm)	Max (mm)		(bar)	(psi)		(N-m)	(lbf-ft)
10-01A	88	100	135	25	363	2,50	35	26
10-01B	98	110	135	25	363	2,50	35	26
10-02A	108	120	135	25	363	2,70	35	26
10-02B	118	130	135	25	363	2,70	35	26
10-03A	128	140	135	21	305	2,80	35	26
10-03B	138	150	135	21	305	2,80	35	26
10-04A	148	160	135	19	276	3,00	35	26
10-04B	158	170	135	19	276	3,00	35	26
10-05A	168	180	135	17	247	3,50	40	30
10-05B	178	190	135	17	247	3,50	40	30
10-06A	188	200	135	15	218	3,70	40	30
10-06B	198	210	135	15	218	3,70	40	30
10-07A	208	220	135	14	203	3,80	40	30
10-07B	218	230	135	14	203	3,80	40	30
10-08A	228	240	135	13	189	3,90	45	33
10-08B	238	250	135	13	189	3,90	45	33
10-09A	248	260	135	12	174	4,10	45	33
10-09B	258	270	135	12	174	4,10	45	33
10-10A	268	280	135	11	160	4,30	45	33
10-10B	278	290	135	11	160	4,30	45	33
10-11A	288	300	135	15	218	5,10	45	33
10-11B	298	310	135	15	218	5,10	45	33
10-12A	308	320	135	15	218	5,30	50	37
10-12B	318	330	135	15	218	5,30	50	37
10-13A	328	340	135	14	203	5,50	50	37
10-13B	338	350	135	14	203	5,50	50	37
10-14A	348	360	135	13	189	5,70	50	37
10-14B	358	370	135	13	189	5,70	50	37
10-15A	368	380	135	12	174	6,00	55	41
10-15B	378	390	135	12	174	6,00	55	41
10-16A	388	400	135	12	174	6,20	55	41
10-16B	398	410	135	12	174	6,20	55	41
10-17A	408	420	135	11	160	6,40	55	41
10-17B	418	430	135	11	160	6,40	55	41
10-18A	428	440	135	11	160	6,50	60	44
10-18B	438	450	135	11	160	6,50	60	44
10-19A	448	460	135	10	145	6,70	60	44
10-19B	458	470	135	10	145	6,70	60	44
10-20A	468	480	135	13	189	7,90	60	44
10-20B	478	490	135	13	189	7,90	60	44
10-21A	488	500	135	13	189	8,10	60	44
10-21B	498	510	135	13	189	8,10	60	44
10-22A	508	520	135	12	174	8,40	65	48
10-22B	518	530	135	12	174	8,40	65	48
10-23A	528	540	135	12	174	8,70	65	48
10-23B	538	550	135	12	174	8,70	65	48
10-24A	548	560	135	11	160	9,00	65	48
10-24B	558	570	135	11	160	9,00	65	48
10-25A	568	580	135	11	160	9,30	70	52
10-25B	578	590	135	11	160	9,30	70	52
10-26A	588	600	135	10	145	9,00	70	52
10-26B	598	610	135	10	145	9,00	70	52
10-27A	608	620	135	10	145	9,50	70	52
10-27B	618	630	135	10	145	9,50	70	52
10-28A	628	640	135	12	174	11,00	75	55
10-28B	638	650	135	12	174	11,00	75	55



v.00.19